

Ecco un elenco di 10 siti web che consentono di creare GIF animate facilmente e gratuitamente . Tutto quello che dovete fare è andare alla ricerca delle vostre immagini, caricarle, personalizzarle, premere il pulsante che consente di generarle e via!. Date un'occhiata e divertitevi a creare le vostre GIF animate

{loadposition user7}

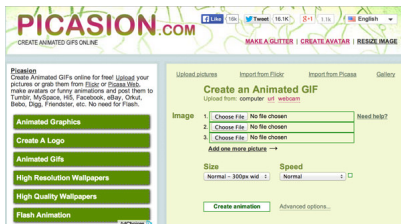
1. [Loogix](#)

Per utilizzare questo sito, avreste bisogno di almeno 3 immagini per generare una GIF. Tuttavia, è sempre possibile aggiungerne di più in quanto consente fino a 10 immagini da caricare. Supporta 5 differenti velocità e oltre alla creazione di GIF regolare, Loogix permette di effetti opzionali come Blur, Guggle o Motley da applicare alla GIF animata.




2. [Picasion](#)

Picasion è abbastanza simile a Loogix per modalità di utilizzo, anche se l'aspetto del sito è leggermente diverso. Oltre a caricare le immagini tramite il vostro desktop, questo sito vi permette di importare le foto da Flickr o da un album web Picasa.



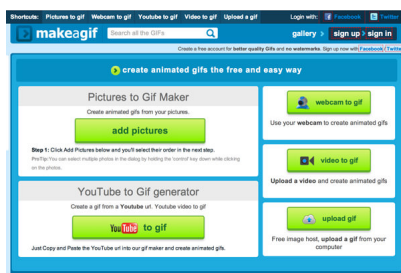
3. [Gickr](#)

Allo stesso modo degli altri, Gickr permette di caricare un minimo di 3 e un massimo di 10 immagini per il vostro processo di creazione GIF. Ciò che rende diverso questo servizio è che è possibile creare non solo i formati GIF personalizzate, ma anche impostare la durata (fino a 10 secondi) per le vostre GIF animate. Gickr supporta anche l'importazione di immagini da Flickr e Picasa.



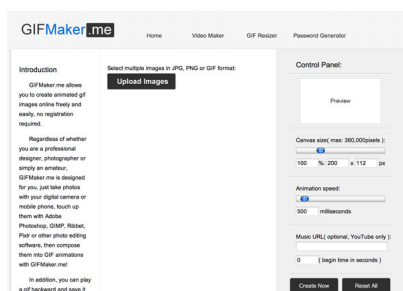
4. [MakeaGIF](#)

Rende molto piu' facile il processo di caricamento delle immagini sul sito grazie alla possibilità di selezionare più foto, semplicemente tenendo premuto il tasto Ctrl. Questo particolare servizio ha anche una galleria di divertenti GIF animate preimpostate.



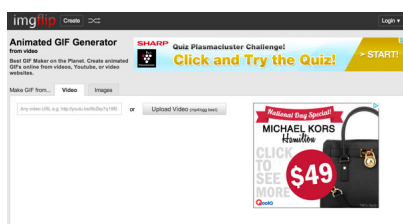
5. GIFMaker.Me

GIFmaker.me è un sito utile per la creazione di GIF in quanto supporta immagini in formato GIF, JPG e PNG. Viene fornito con un pannello di scorrimento che offre un migliore controllo sulla dimensione della GIF animata e sulla velocità di animazione. Oltretutto è dotato di un pannello di anteprima in modo da poter avere un'idea di come appare la GIF animata prima di salvarla.



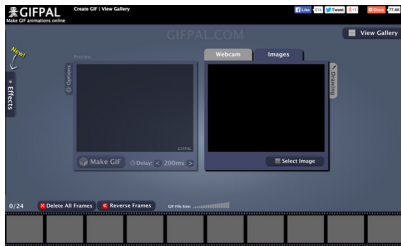
6. ImgFlip

Imgflip è un altro sito che può aiutare a creare GIF e supporta JPG, PNG e GIF. Utilizza un semplice pannello di scorrimento per consentire di controllare il tempo di ritardo della vostra GIF, la larghezza, l'altezza e la qualità. È possibile trascinare le immagini sul sito e riorganizzare la sequenza prima di creare il prodotto finale. Tuttavia, le GIF vengono create con una filigrana imgflip.com sottile, che può essere rimossa solo con un account pro.



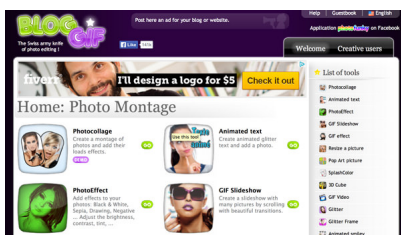
7. [GIFPal](#)

GIFPal è un sito interessante che ha un sacco di funzionalità con una gradevole interfaccia. Viene fornito con un sacco di effetti diversi che è possibile aggiungere alle GIF. Inoltre vi permette di prendere il controllo della luminosità, tonalità, contrasto e saturazione della GIF



8. [Bloggif](#)

Bloggif è un sito divertente che permette di andare oltre rispetto alla semplice creazione di una GIF animata. Potete infatti anche inserire effetti alla vostra GIF e persino creare la propria presentazione GIF. Inoltre, è anche possibile scomporre una delle vostre GIF animate preferite in diversi fotogrammi con un pratico strumento online. E se questo non bastasse, è presente la funzione GIF webcam che permette di catturare foto con la vostra webcam e creare un personale mini film.



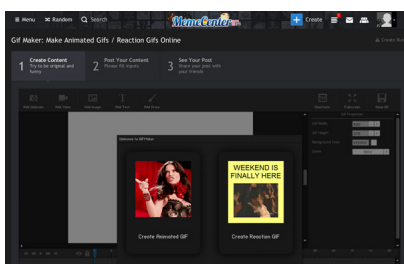
9. [GIFUP](#)

Come vari altri siti, GIFUP fornisce le funzioni di base che servono per trasformare le vostre immagini in una GIF da condividere e può essere paragonato a Loogix e Picasion. La navigazione del sito è abbastanza semplice, quindi non dovrete avere problemi nel creare la vostra GIF. È possibile caricare le immagini scelte dal desktop, Flickr o qualsiasi sito web.



10. [Del MemeCenter GIF Maker](#)

Probabilmente ha la migliore interfaccia utente globale, che lo rende molto pratico quando si desidera creare una GIF. GIFMaker consente di inserire il testo e anche colpi di pennello nella vostra GIF per conferirle un tocco più personalizzato.



{jcomments on}

{loadposition user6}