Scritto da Administrator
Martedì 19 Ottobre 2021 15:28



Come ormai ben saprete, Genially vi consente fondamentalmente di optare tra due diverse opzioni per creare contenuti didattici.

Che dobbiate creare una presentazione, un'infografica, un gioco didattico, una video presentazione, un tutorial potete decidere di partire da uno dei template disponibili per ogni categoria o di iniziare il vostro progetto da zero, costruendolo secondo le vostre necessità.

{loadposition user7}

Una buona strategia potrebbe essere quella di partire da uno dei modelli disponibili e personalizzarlo fino a renderlo funzionale alle proprie necessità, utilizzando tutte le funzioni messe a disposizione da Genially. Una volta acquisita la necessaria pratica con questi strumenti, potrete realizzare contenuti assolutamente inediti partendo da una pagina assolutamente vuota.

A proposito di template, occorre sapere che la varieta di soluzioni non solo è enorme, ma in costante implementazione e molti dei modelli, vecchi e nuovi, hanno grandi margini di fruibilità per progetti didattici.

Gli ultimi template inseriti, ad esempio, possono rappresentare ottime soluzioni per diverse attività didattiche.

CREATIVE DOSSIER

Creative Dossier contiene tutta una serie di pagine che si prestano molto efficacemente a costruire dei portfoli dello studente, raccogliendo le loro attività in una maniera graficamente accattivante e decisamente funzionale.

Interactive Quiz

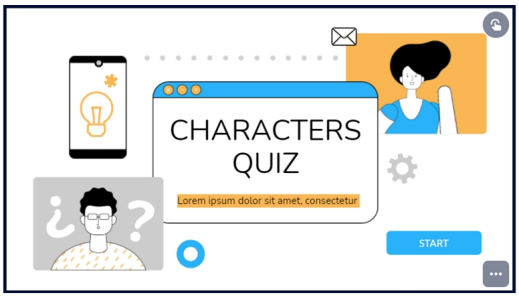

Ideale per rendere i vostri contenuti più dinamici attraverso il gioco, Interactive Quiz vi permette di rendere più coinvolgenti e motivanti i vostri compiti. Tutto quello che dovete fare è copiare e incollare le domande nel modello e in pochi minuti avrete generato un fantastico quiz da condividere con un semplice link o in una presentazione dal vivo.

Portfolio Design



Altro strumento per creare il portfolio interattivo dello studente in un lampo! Questo modello ha un'interfaccia grafica molto elegante e integra tutte le sezioni di cui avete bisogno. In modo creativo potrete inserire tutti i media necessari: immagini, video, audio, ecc.

Parts of the house

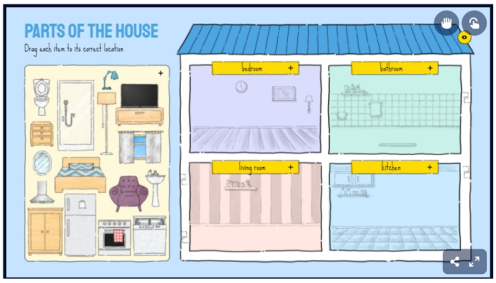

Classico gioco di trascinamento per approfondire la conoscenza di una lingua straniera, è finalizzato a coinvolgere gli studenti ad approfondire la conoscenza del vocabolario. Basta aggiungere didascalie in lingua inglese, spagnola, francese, ecc. e creare giochi di raggruppamento tra etichette ed oggetti corrispondenti.

Lavagna animata

Un bellissimo template che vi permette di creare una lavagna animata e interattiva, attraverso cui trasformare qualsiasi argomento in interessanti materiali didattici. Ci sono sezioni già pronte per tutti i tipi di contenuto: immagini, video, testi e persino una timeline!

Assembly Back to School

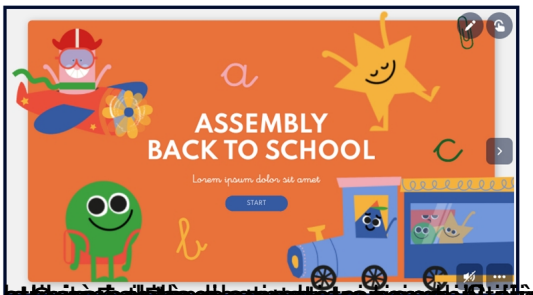
ASSEMBLY
BACK TO SCHOOL
Lorem ipsum dolor sit amet
START

Presentation
Sex Education
Start

LABYRINTH QUIZ
Do the maze and get to the correct answer
start